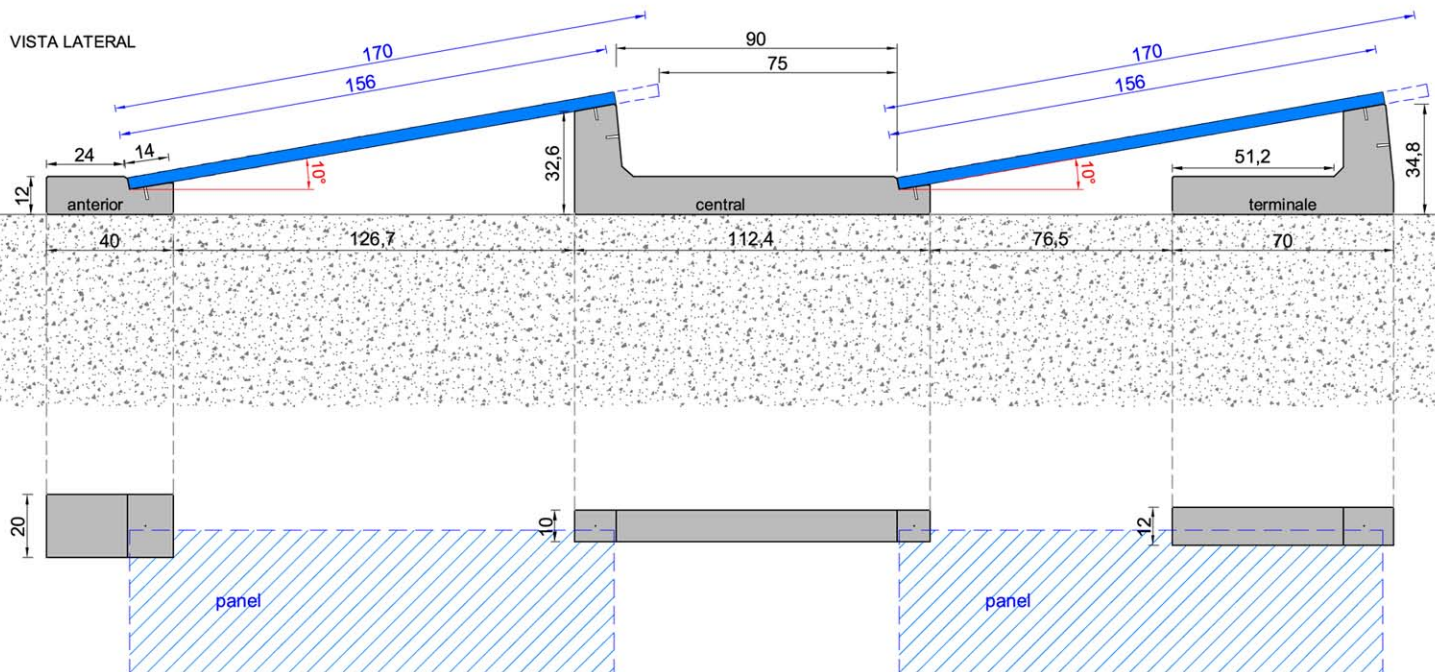


SUN BALLAST – SISTEMA CONNECT 10° POSE VERTICAL

INCLINACIÓN DE LOS MÓDULOS 10° - ORIENTACIÓN DEL MÓDULO VERTICAL - DISTANCIA ENTRE PANELES DE 75cm a 90cm (a segunda de los módulos)



10° CONNECT ANTERIOR art. 23010.CF - 20Kg	Dimensiones bancada: 90x98cm H=39cm	Cantidad por bancada: n°30	Peso total bancada: 600Kg
10° CONNECT CENTRAL art. 23010.CRV - 38Kg	Dimensiones bancada: 110x98cm H=50cm	Cantidad por bancada: n°16	Peso total bancada: 608Kg
10° CONNECT TERMINALE art. 23010.CRTV - 33Kg	Dimensiones bancada: 70x98cm H=57cm	Cantidad por bancada: n°16	Peso total bancada: 528Kg



NOTAS GENERALES

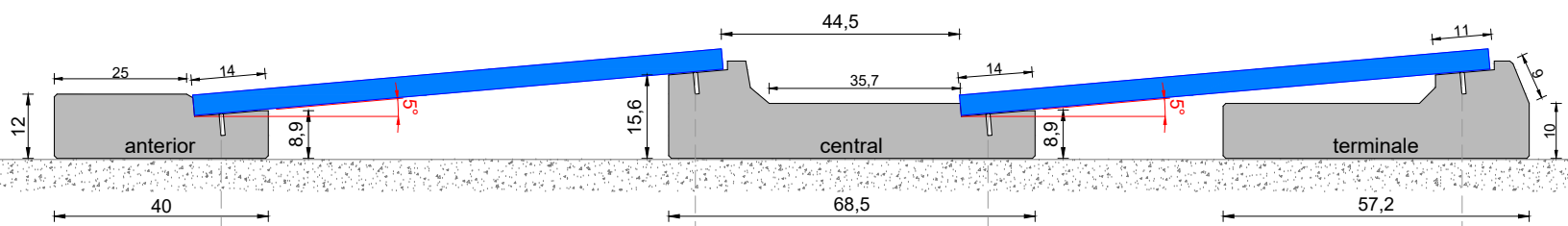
- Configuración mínima aconsejada: 3 expedientes de 3 paneles
- Posibilidad de montaje del cárter para aumentar la resistencia de las filas individuales
- Para informaciones, visitáis la página internet www.sunballast.it



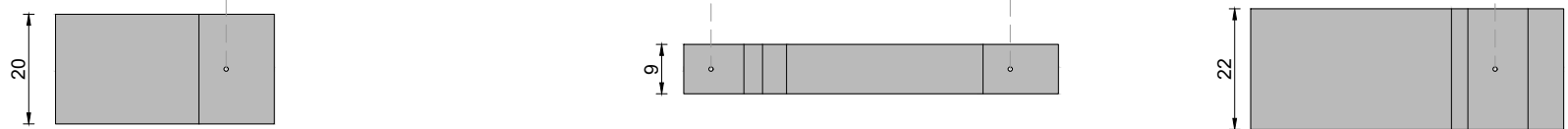
SUN BALLAST - SISTEMA CONNECT 5° - Art.23005.CF - Art.23005.CR - Art.23005.CRT

INCLINACIÓN DE LOS MÓDULOS 5° - ORIENTACIÓN DEL MÓDULO HORIZONTAL - DISTANCIA ENTRE PANELES 44,5cm - PESO CONNECT ANTERIOR 20Kg - PESO CONNECT CENTRAL 16Kg - PESO CONNECT TERMINALE 35Kg

VISTA LATERAL



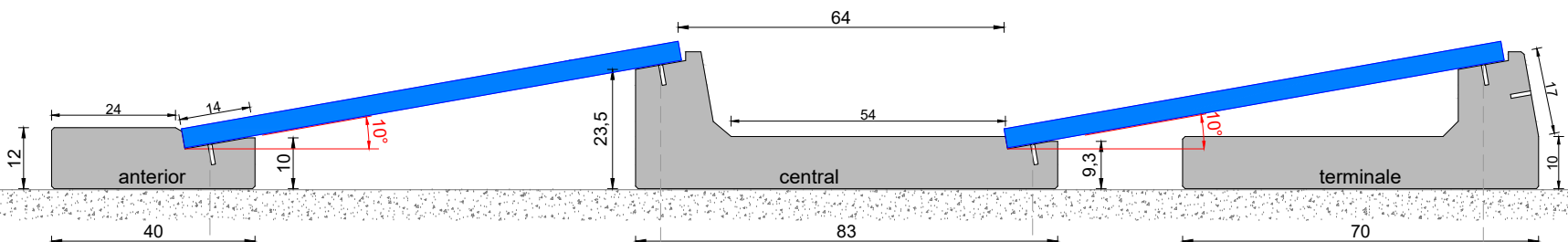
VISTA DESDE ARRIBA



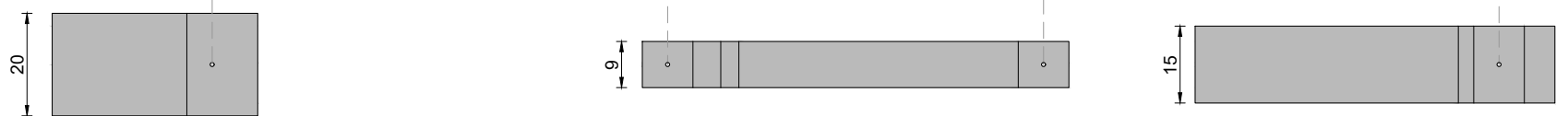
SUN BALLAST - SISTEMA CONNECT 10° - Art.23010.CF - Art.23010.CR - Art.23010.CRT

INCLINACIÓN DE LOS MÓDULOS 10° - ORIENTACIÓN DEL MÓDULO HORIZONTAL - DISTANCIA ENTRE PANELES 64cm - PESO CONNECT ANTERIOR 20Kg - PESO CONNECT CENTRAL 22Kg - PESO CONNECT TERMINALE 33Kg

VISTA LATERAL



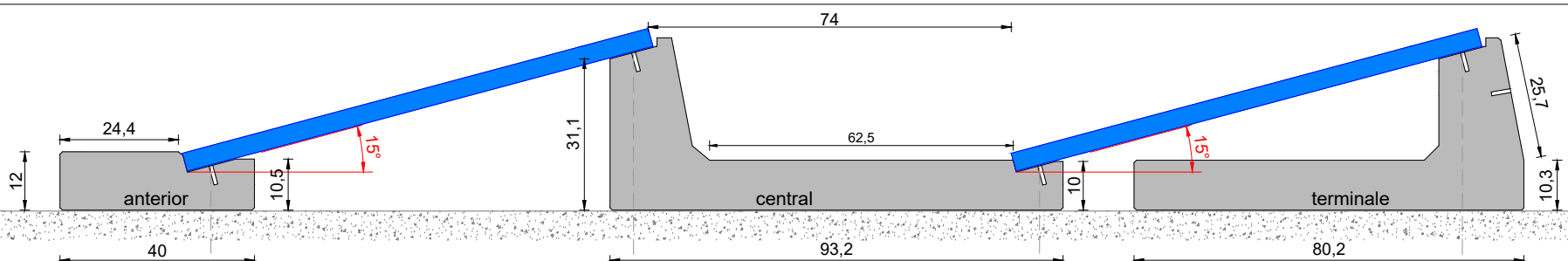
VISTA DESDE ARRIBA



SUN BALLAST - SISTEMA CONNECT 15° - Art.23015.CF - Art.23015.CR - Art.23015.CRT

INCLINACIÓN DE LOS MÓDULOS 15° - ORIENTACIÓN DEL MÓDULO HORIZONTAL - DISTANCIA ENTRE PANELES 74cm - PESO CONNECT ANTERIOR 20Kg - PESO CONNECT CENTRAL 28Kg - PESO CONNECT TERMINALE 30Kg

VISTA LATERAL



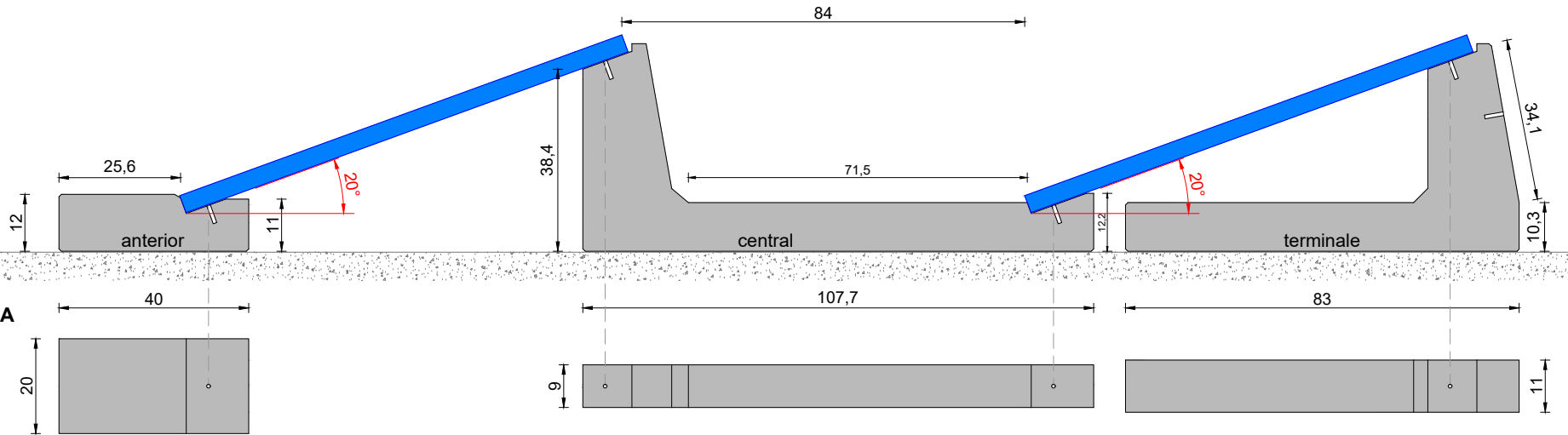
VISTA DESDE ARRIBA



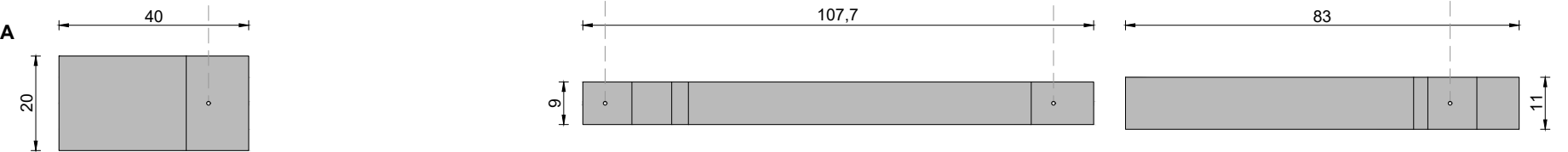
SUN BALLAST - SISTEMA CONNECT 20° - Art.23020.CF - Art.23020.CR - Art.23020.CRT

INCLINACIÒN DE LOS MÒDULOS 20° - ORIENTACIÒN DEL MÒDULO HORIZONTAL - DISTANCIA ENTRE PANELES 84cm - PESO CONNECT ANTERIOR 21Kg - PESO CONNECT CENTRAL 34Kg - PESO CONNECT TERMINALE 35Kg

VISTA LATERAL



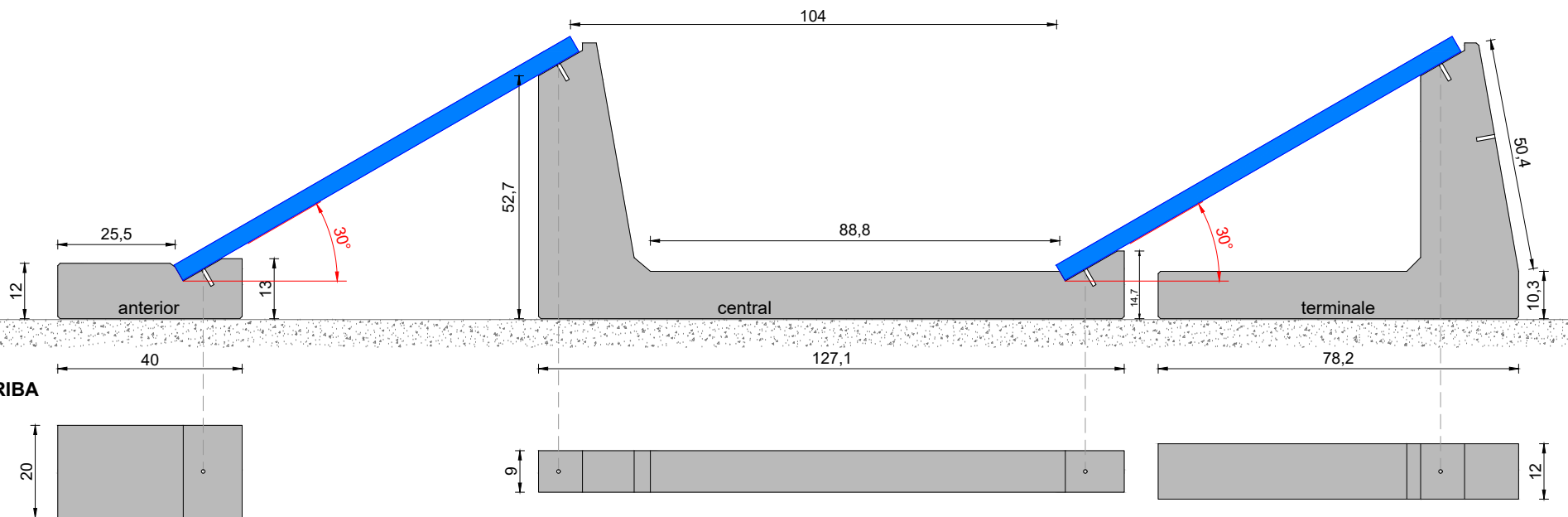
VISTA DESDE ARRIBA




SUN BALLAST - SISTEMA CONNECT 30° - Art.23030.CF - Art.23030.CR - Art.23030.CRT

INCLINACIÒN DE LOS MÒDULOS 30° - ORIENTACIÒN DEL MÒDULO HORIZONTAL - DISTANCIA ENTRE PANELES 104cm - PESO CONNECT ANTERIOR 21Kg - PESO CONNECT CENTRAL 45Kg - PESO CONNECT TERMINALE 44Kg

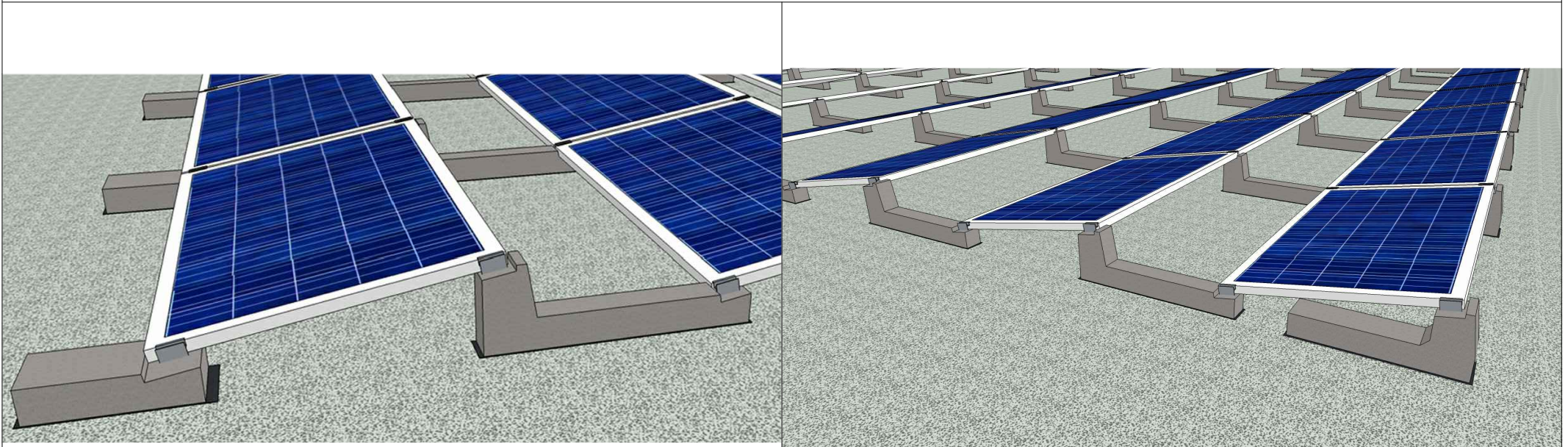
VISTA LATERAL



VISTA DESDE ARRIBA



VISTAS 3D



NOTAS GENERALES

Para informaciones, visitáis la página internet www.sunballast.it

SUN BALLAST
Sistema Connect